

Sender

Wählen Sie das Angebot aus und klicken Sie dann auf die Explorer-Schaltfläche:

[9401 - 01] Angebotsjournal: A2012-0210 : Korbach Behördenhaus Elektro und Informationstechnische Anlage |

1: Angebotsjournal 2: Angebotsdaten 3: Vorgaben 4: Drucken

Angebotsnummer	Kurzbezeichnung	Status
A1999-0002	T1	
A1999-0011	T2	
A1999-0012	T3	
A2000-0001	T4	
A2011-0161	Kongresszentrum "Festhalle"-Revitalisierung Gebäude, 2BA	
A2011-0189	WG: DAW Lore-Agnes-Haus in Düsseldorf	
A2012-0134	TU-Dresden Physikgebäude Lüftung	
A2012-0210	Korbach Behördenhaus Elektro und Informationstechnische Anlage	
A2013-0173	Kassel Hessische Landesfeuerwehrschule HLFS D4	
A2014-0032	Rhoden Schloß Domanialverwaltung	
A2015-0156	Theune Rechtsanwalt Telefonanlage Agfeo neu	


Hier sehen Sie die Liste der vorhandenen Angebote.

Gehe zu Angebote aus Monat Statusfilter

Wiedervorlage 00:00

Adresse Bauherr 1
10556p542p

Betreff
Behördenhaus Korbach Pommernstr. Maßnahmennummer A.0423.0077003

FR Neu Alt+F2 Bearbeiten Funktionen F3 Suchen F5 Kopieren F7 Löschen F11 Favorit Gesprächsnotiz Angebotsvergleich 

Das Verzeichnis des Angebots wird geöffnet:

:\15) (T:) > TSHK32 > ANGEBOT > A2012-0210

Name	Änderungsdatum	Typ	Größe
BILDER	10.07.2015 08:18	Dateiordner	
MEMOS	04.06.2019 15:49	Dateiordner	
ZEICHNUNG	10.07.2015 08:18	Dateiordner	
ANGDRUCKDATEN.DAT	23.06.2015 12:29	DAT-Datei	9 KB
ANGEBOT4.DAT	04.06.2019 16:09	DAT-Datei	10.004 KB
ANGEBOT4.FRK	04.06.2019 16:11	FRK-Datei	1 KB
ANGEBOT4.INX	04.06.2019 16:11	INX-Datei	10 KB
ANGEBOT4.SPD	14.09.2012 10:28	SPD-Datei	0 KB
ANGEBOTHDR.XML	04.06.2019 16:09	XML-Dokument	2 KB
GRUNDDATEN.INI	04.06.2019 16:11	Konfigurationseins...	9 KB
JOURNAL.TXT	04.06.2019 16:10	TXT-Datei	2 KB

Markieren Sie alle Dateien (STRG+A)

The screenshot shows a Windows File Explorer window with the address bar displaying the path: 1-PC15) (T:) > TSHK32 > ANGEBOT > A2012-0210. The search bar contains the text "A2012-02...". The file list is as follows:

Name	Änderungsdatum	Typ	Größe
BILDER	10.07.2015 08:18	Dateiordner	
MEMOS	04.06.2019 15:49	Dateiordner	
ZEICHNUNG	10.07.2015 08:18	Dateiordner	
ANGDRUCKDATEN.DAT	23.06.2015 12:29	DAT-Datei	9 KB
ANGEBOT4.DAT	04.06.2019 16:09	DAT-Datei	10.004 KB
ANGEBOT4.FRK	04.06.2019 16:11	FRK-Datei	1 KB
ANGEBOT4.INX			
ANGEBOT4.SPD			
ANGEBOTHDR.XML			
GRUNDDATEN.INI			
JOURNAL.TXT			

A context menu is open over the selected files, showing the following options:

- Mit Windows Defender überprüfen...
- Freigabe
- Snagit
- TortoiseSVN
- UltraEdit
- WinMerge
- Zum Archiv hinzufügen...
- Zu "A2012-0210.rar" hinzufügen
- Packen und als E-Mail versenden...
- Zu "A2012-0210.rar" hinzufügen und als E-Mail versenden
- Acronis True Image
- Mit Nero brennen
- Unlocker
- Senden an
- Ausschneiden
- Kopieren
- Verknüpfung erstellen
- Löschen
- Umbenennen
- Eigenschaften

The 'Senden an' option is expanded, showing the following destinations:

- Bluetooth-Gerät
- Desktop (Verknüpfung erstellen)
- Dokumente
- E-Mail-Empfänger
- Faxempfänger
- Faxempfänger
- TeamViewer
- Telegram
- ZIP-komprimierter Ordner
- BD-RE-Laufwerk (E:)
- Test (\\HARAZIM-PC15) (T:)
- Firma (\\HARAZIM-PC15) (X:)

klicken Sie mit der rechten Maustaste und wählen Sie "Senden an" und "ZIP" (je nach Windows kann das auch etwas anders aussehen!).

Es wird eine ZIP-Datei erzeugt:

I-PC15) (T:) > TSHK32 > ANGEBOT > A2012-0210 >

Name	Änderungsdatum	Typ	Größe
BILDER	10.07.2015 08:18	Dateiordner	
MEMOS	04.06.2019 15:49	Dateiordner	
ZEICHNUNG	10.07.2015 08:18	Dateiordner	
ANGDRUCKDATEN.DAT	23.06.2015 12:29	DAT-Datei	9 KB
ANGEBOT4.DAT	04.06.2019 16:09	DAT-Datei	10.004 KB
ANGEBOT4.FRK	04.06.2019 16:11	FRK-Datei	1 KB
ANGEBOT4.INX	04.06.2019 16:11	INX-Datei	10 KB
ANGEBOT4.SPD	14.09.2012 10:28	SPD-Datei	0 KB
ANGEBOT4.zip	25.06.2019 10:46	WinRAR-ZIP-Archiv	471 KB
ANGEBOTHDR.XML	04.06.2019 16:09	XML-Dokument	2 KB
GRUNDDATEN.INI	04.06.2019 16:11	Konfigurationseins...	9 KB
JOURNAL.TXT	04.06.2019 16:10	TXT-Datei	2 KB

Klicken Sie diese mit der rechten Maustaste an

Name	Änderungsdatum	Typ	Größe
BILDER	10.07.2015 08:18	Dateiordner	
MEMOS	04.06.2019 15:49	Dateiordner	
ZEICHNUNG	10.07.2015 08:18	Dateiordner	
ANGDRUCKDATEN.DAT	23.06.2015 12:29	DAT-Datei	9 KB
ANGEBOT4.DAT	04.06.2019 16:09	DAT-Datei	10.004 KB
ANGEBOT4.FRK	04.06.2019 16:11	FRK-Datei	1 KB
ANGEBOT4.INX	04.06.2019 16:11	INX-Datei	10 KB
ANGEBOT4.SPD	14.09.2012 10:28	SPD-Datei	0 KB
ANGEBOT4.zip	25.06.2019 10:46	WinRAR-ZIP-Archiv	471 KB
ANGEBOT4.DOC		ML-Dokument	2 KB
GRUNDDATEI		Configurationseins...	9 KB
JOURNAL.TXT		T-Datei	2 KB


Öffnen

- Dateien entpacken...
- Hier entpacken
- Entpacken nach ANGEBOT4\
- Mit Windows Defender überprüfen...
- Freigabe
- Öffnen mit >
- TortoiseSVN >
- UltraEdit
- WinMerge
- Acronis True Image >
- Mit Nero brennen >
- Unlocker
- Vorgängerversionen wiederherstellen

Senden an >

- Ausschneiden
- Kopieren
- Verknüpfung erstellen
- Löschen
- Umbenennen
- Eigenschaften

- Bluetooth-Gerät
- Desktop (Verknüpfung erstellen)
- Dokumente
- E-Mail-Empfänger**
- Faxempfänger
- Faxempfänger
- TeamViewer
- Telegram
- ZIP-komprimierter Ordner
- BD-RE-Laufwerk (E:)



und wählen Sie "Senden an" und "E-Mail-Empfänger".

Schicken Sie dann diese Mail ab.

Empfänger

Öffnen Sie das Angebotsjournal und legen Sie ein neues Angebot an:

[U4U1 - U1] Angebotsjournal: A2015-0157 : eingelesen aus Mail !

1: Angebotsjournal 2: Angebotsdaten 3: Vorgaben 4: Drucken

Angebotsnummer	Kurzbezeichnung	Status
A1999-0002	T1	
A1999-0011	T2	
A1999-0012	T3	
A2000-0001	T4	
A2011-0161	Kongresszentrum "Festhalle"-Revitalisierung Gebäude, 2BA	
A2011-0189	WG: DAW Lore-Agnes-Haus in Düsseldorf	
A2012-0134	TU-Dresden Physikgebäude Lüftung	
A2012-0210	Korbach Behördenhaus Elektro und Informationstechnische Anlage	
A2013-0173	Kassel Hessische Landesfeuerwehrschule HLFS D4	
A2014-0032	Rhoden Schloß Domonialverwaltung	
A2015-0156	Theune Rechtsanwalt Telefonanlage Agfeo neu	
A2015-0157	<u>eingelesen aus Mail !</u>	

Gehe zu Angebote aus Monat Statusfilter

Wiedervorlage 00:00

Adresse Bauherr 1

Betreff

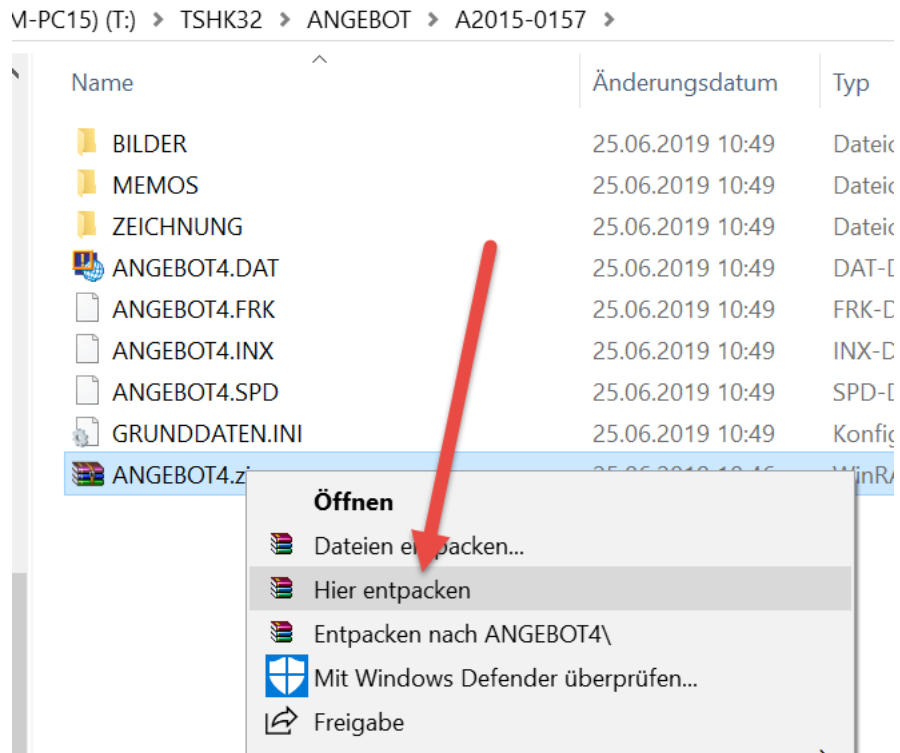
F8 Neu Alt+F2 Bearbeiten Funktionen F3 Suchen F5 Kopieren F7 Löschen F11 Favorit Gesprächsnotiz Angebotsvergleich

Klicken Sie dann auf die Explorer-Schaltfläche.

-PC15) (T:) > TSHK32 > ANGEBOT > A2015-0157 >

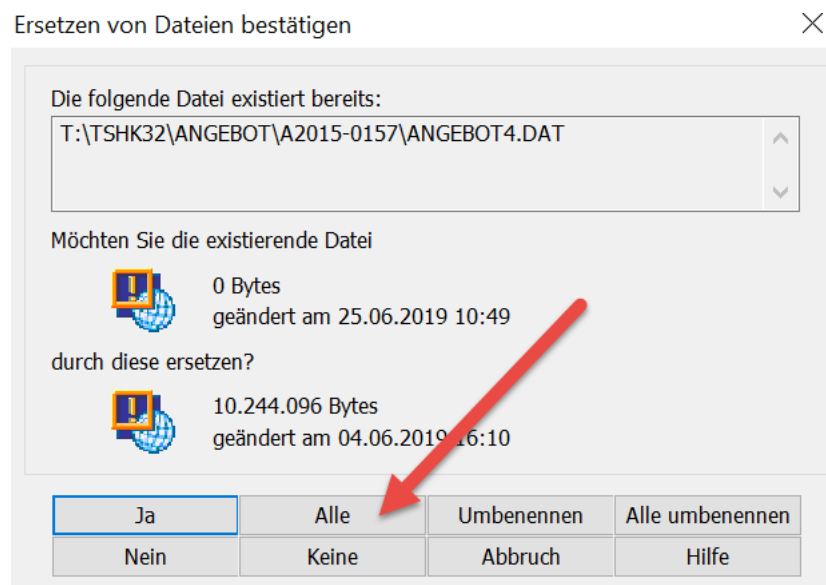
Name	Änderungsdatum	Typ	Größe
BILDER	25.06.2019 10:49	Dateiordner	
MEMOS	25.06.2019 10:49	Dateiordner	
ZEICHNUNG	25.06.2019 10:49	Dateiordner	
ANGEBOT4.DAT	25.06.2019 10:49	DAT-Datei	0 KB
ANGEBOT4.FRK	25.06.2019 10:49	FRK-Datei	0 KB
ANGEBOT4.INX	25.06.2019 10:49	INX-Datei	0 KB
ANGEBOT4.SPD	25.06.2019 10:49	SPD-Datei	0 KB
GRUNDDATEN.INI	25.06.2019 10:49	Konfigurationseins...	9 KB

Speichern Sie die per Mail erhaltene ZIP in dieses Verzeichnis



Klicken Sie die ZIP mit rechts an und wählen Sie "Hier entpacken" (je nach Windows kann das auch etwas anders aussehen!).

Die Überschreiben-Abfrage bestätigen Sie mit "Alle":



Jetzt können Sie das übernommene Angebot zur Bearbeitung öffnen.

Zum Drucken müssen Sie noch Ihre Druckeinstellungen nachladen. Klicken Sie dazu auf folgende Schaltfläche:

Goethestr. 46	<input checked="" type="checkbox"/> ... auf neue Seite
34119 Kassel	<input type="checkbox"/> Titel immer drucken
<input type="checkbox"/> Abschlussbearbeitung aktivieren	Positionsdarstellung
	<input checked="" type="checkbox"/> Titelnnummer mitdrucken
	<input type="checkbox"/> Artikelnummer mitdrucken
	<input type="checkbox"/> Unterpositionen mitdrucken
	<input type="checkbox"/> UP mit Preis
	<input type="checkbox"/> UP ohne Menge
	<input type="checkbox"/> Bilder mitdrucken
	<input type="checkbox"/> Ohne Preisanteil- Bezeichnung
	<input type="checkbox"/> Mengenermittlung mitdrucken
	<input checked="" type="checkbox"/> Textpositionen mitdrucken
	<input type="checkbox"/> Positionen mit Menge=0 druck
Nachtext	
auf Formular	<input type="checkbox"/> 1 \\ELSRV\`
auf Formular	<input type="checkbox"/> 2 \\ELSRV\`
auf Formular	<input checked="" type="checkbox"/> 3 \\ELSRV\`
auf Formular	<input checked="" type="checkbox"/> 4 Manuell
auf Formular	<input checked="" type="checkbox"/> 5 Manuell
Druck auf Formular (*)	
Angebot 1. Seite ohne Kopf	Folgeseiten Angebot 2. Seite ohne Kopf
se	F4 Vortexte
	F5 Nachtexte
	F8 Druck wiederholen
	F3 Drucken
	